



www.shs.pt

Exames com e sem anestesia

**ENDOSCOPIA
GASTROENTEROLOGIA**



SHS Barcelos
Unidade de Endoscopia
da Clínica de S. José

253 098 746
barcelos@shs.pt



SHS Braga
Unidade D. Diogo

253 192 930
braga@shs.pt



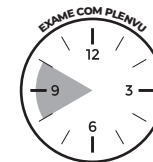
SHS Guimarães
Unidade de Endoscopia
da Cruz Verde

253 193 210
guimaraes@shs.pt



SHS Lamego
Unidade da Policlínica
Senhora dos Remédios

254 613 120
lamego@shs.pt



COLONOSCOPIA

Preparação Intestinal

Exame marcado entre as **8h00** e as **10h00**

1 Dieta nos dois dias anteriores

Nos dois dias antes do exame, deve seguir uma dieta leve, sem fibras nem resíduos, composta por:

Pequeno-almoço e lanches:

- Chá com açúcar ou sumos claros sem polpa (ex: Ice Tea, sumo de maçã);
- Bolachas ou biscoitos secos (tipo Maria, água e sal);
- Pão branco com manteiga (nunca integral).

Almoço e jantar:

- Sopa branca (com batata, arroz ou massa);
- Carnes ou peixes magros, cozidos ou grelhados (vitela, galinha, coelho, pescada, robalo...);
- Arroz, puré de batata, massa, batatas cozidas ou ovo cozido;
- Fruta sem casca e sem sementes (ex: maçã e pêra).

Evite: legumes, leguminosas, cereais integrais, frutos vermelhos e frutas com sementes (ex: kiwi, maracujá e uvas).

2 Medicamento de preparação intestinal

Adquira na farmácia o produto indicado: **PLENVU®**

- Se sofre de obstipação, tome 2 comprimidos de Dulcolax® à noite, nos 3 dias anteriores ao exame.

3 No dia anterior ao exame


Pode tomar o pequeno-almoço e o almoço, respeitando a dieta indicada.

Após o almoço, deve ingerir apenas:

- Chá, sumos claros sem gás e sem polpa;
- Gelatina de cor clara (ex: ananás).


4 Horário da toma da solução

Às 20h00 no dia anterior ao exame:



Tomar **1 saqueta dose 1** dissolvida em 500 ml de água e beber em 30-45 min. De seguida ingerir 500ml - 1000ml de líquidos claros.

Às 23h00 no dia anterior ao exame:



Misturar **saquetas A e B da Dose 2** dissolvidas em 500ml de água e beber em 30-45min. De seguida ingerir 500ml - 1000ml de líquidos claros, até à hora de deitar.

É de extrema importância que tome a quantidade de líquidos indicada e às horas indicadas, pois o sucesso do exame é determinado em grande parte pela preparação intestinal

5 Jejum

IMPORTANTE

Não ingerir alimentos sólidos nas 6 horas anteriores ao exame;
Não beber água nem outros líquidos nas 2 horas anteriores.

6 No dia do exame

Traga consigo:

- Credencial do exame;
- Medicamentos habituais;
- Exames anteriores;
- ECG - Análises recentes (hemoglobina, INR, plaquetas).

Se toma anticoagulantes, deve consultar o seu médico antes do exame.

Caso o exame seja realizado com sedação, deve vir acompanhado, pois não poderá conduzir durante as 12 horas seguintes.

7 Após o exame (após polipectomia)

- Evite tomar anti-inflamatórios;
- Retome a medicação anticoagulante apenas sob indicação médica;
- Os pólipos removidos são analisados, com resultado disponível em cerca de 15 dias úteis;

Nos dois dias seguintes, mantenha uma alimentação leve (cozidos e grelhados, preferencialmente frios ou mornos).